

IDEAL 4815

max.
80
mm

Massicot électrique avec dispositif de pression rapide par volant, EASY-CUT et une longueur de coupe de 475 mm

← 47 cm →

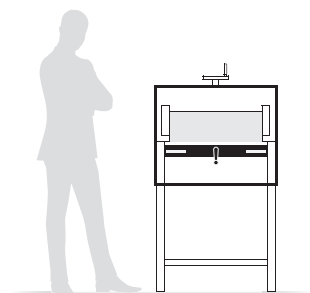
Longueur de coupe	475 mm
Capacité de coupe	80 mm
Coupe minimale	30 mm
Profondeur de table	458 mm



Données techniques

Alimentation 230 V / 50 Hz / 1~

Puissance moteur 1,1 kW



Dimensions 1410 x 762 x 1053 mm (H x L x P)
largeur avec tables latérales 1349 mm

Poids 212 kg sans tables latérales
221 kg avec tables latérales

Caractéristiques


Le nouveau dispositif breveté EASY-CUT est une commande bi-manuelle avec action simultanée sur les deux manettes pour le déclenchement de la lame. Hauteur de travail ergonomique de 94 cm. Dispositifs de sécurité SCS (Système de Coupe Sécurisé) : Carter de protection pivotant contrôlé électroniquement sur la table avant ; carter de protection sur la table arrière ; interrupteur principal cadenassable et contacteur à clé ; commande bi-manuelle temporisée anti-répétitive ; commande basse tension 24 Volt ; système d'entraînement breveté IDEAL ; retour automatique de la lame de n'importe quelle position ; frein à disque pour l'arrêt instantané de la lame ; dispositif de changement de lame protégeant le tranchant ; réglage de profondeur de lame par l'extérieur ; remplacement aisé de la lame par l'avant, sans démonter les carters. Entraînement électro-mécanique de la lame. Butée arrière déplacée par vis sans fin et actionnée par manivelle. Affichage digital des dimensions, en cm ou en pouces, sur la table avant. Matérialisation optique de la ligne de coupe par LEDs. Dispositif de pression rapide à double guidage par volant. Deux butées latérales sur tables avant et arrière. Lame de qualité supérieure en acier d'Allemagne. Porte-lame tout en acier avec glissières réglables. Butée arrière réglable avec butoirs mobiles, adaptée aux petits formats. Construction stable entièrement métallique. Massicot complet livré sur stand métallique avec tablette de dépose du papier, cale de taquage et porte-outils pratique et amovible sur la table arrière. Jeu de tables latérales disponibles en option.

IDEAL

WWW.IDEAL.DE

IDEAL 4815

Équipements spécifiques



CARTER DE PROTECTION

Le carter avant est contrôlé électroniquement et s'ouvre aisément au-dessus de la table de travail.




DÉPLACEMENT PRÉCIS

La butée arrière est déplacée par vis sans fin et actionnée par manivelle pour un positionnement précis.



EASY-CUT : COMMANDE BI-MANUELLE

Le nouveau dispositif breveté EASY-CUT est une commande bi-manuelle avec action simultanée sur les deux manettes pour le déclenchement de la lame.



MATÉRIALISATION DE LA LIGNE DE COUPE

La matérialisation optique de la ligne de coupe par LED permet une coupe précise selon les repères de coupe.



PORTE OUTILS PRATIQUE

Les outils nécessaires pour le changement de lame et le SAV sont toujours disponibles et à portée de main sur la machine.



REPLACEMENT SÉCURISÉ DE LA LAME

Remplacement aisé de la lame par l'avant sans démonter les carter, grâce au dispositif avec protection du tranchant.



IDEAL